

TURNITIN ÖĞRENCİ KILAVUZU

Education with Integrity

Your culture of academic integrity begins with Turnitin.



Trusted by 15,000 Institutions and 30 Million Students



 **revision assistant™**

Instant formative feedback on prompt-based student writing



 **feedback studio™**

Similarity checking, online feedback, and rubric grading tools for evaluating student work



 **scoring engine™**

Automated assessment of writing at scale

Öğrenciye Gelen Bilgi Maili

From: Turnitin No Reply [mailto:noreply@turnitin.com]
Sent: Tuesday, November 1, 2016 2:12 PM
To: serdinc@techknowledge.ae
Subject: Öğretmeniniz tarafından bir Turnitin sınıfına kaydedildiniz

Sevgili Serdinc Kaya,

Turnitin in **"FMV Tarih 10D"** sınıfına öğretmeniniz, Semih Bakar tarafından kaydedildiniz.

Turnitin OriginalityCheck, eğitimcilerin, öğrenci ödevlerini yanlış alıntılama ve olası intihale karşı sürekli olarak güncellenen veri tabanı ile karşılaştırarak kontrol etmelerini sağlar. Her bir Orijinallik Raporu, öğrencilerinin akademik doğrulunu korumanın yanında aynı zamanda öğretmenlere öğrencilerine doğru alıntılama yapmayı öğretme fırsatı verir.

Bu sınıfı kullanmaya başlamak için <http://www.turnitin.com/tr/home> adresine gidiniz, eposta adresiniz ve şifrenizi kullanarak giriş yapınız, daha sonra anasayfadaki "FMV Tarih 10D" bağlantısına tıklayınız.

Turnitin' i kullandığınız için teşekkürler,

Turnitin Ekibi

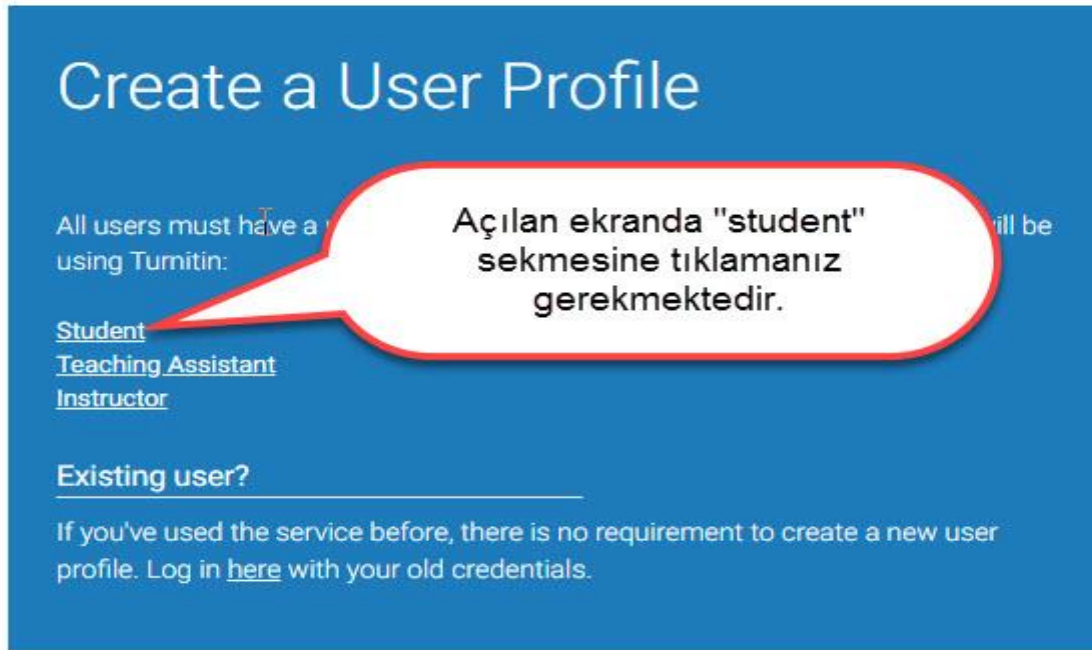
Öğretmeniniz tarafından Turnitin'e kaydedildiğinizde, öğrenci olarak size yukarıdaki mail gelecektir. Eğer daha önce Turnitin'e kayıt olduysanız bu gelen mailde şifre bulunmaz. Ancak, daha önceden oluşturulmuş bir kaydınız yok ise size gelen mailde şifre ve giriş için bir link gelecek ve profilinizi tamamlamanız gerekecektir. Bu aşamadan sonra Turnitin kullanmaya (Turnitin'e doküman yüklemeye) başlayabilirsiniz.

Bunun için sisteme giriş yapalım... (Bkz.: Sayfa 3)

Sınıf Numarası ve Kayıt Anahtarı ile Turnitin'e Giriş Yapma

The screenshot shows the Turnitin website interface. The browser address bar displays 'turnitin.com'. The top navigation bar includes a language selector set to 'English', a 'Learn More' button, and 'Create Account | Login' links. The main content area features the Turnitin logo, navigation links for 'Higher Education' and 'Secondary Education', and a 'Contact Sales' button. The central headline reads 'Education with Integrity' and the tagline below it says 'Your culture of academic integrity begins with Turnitin.' The bottom of the page contains several illustrations: a person on a ladder next to a large screen, a person on a ladder next to a stack of books, and a person on a ladder next to a graduation cap. Three callout boxes provide instructions: 1. 'Turnitin kullanabilmek için her hangibir VPN/Proxy vb. ayar yapmanıza gerek yoktur.' (Turnitin can be used without any VPN/Proxy or other settings.) 2. 'Dilerseniz ilk aşamada dil seçeneğini değiştirebilirsiniz' (If you wish, you can change the language option in the first step.) 3. 'Hesabınızı oluşturmak için ana ekrandaki "create account" sekmesine tıklamanız gerekmektedir.' (You need to click on the "create account" button on the main screen to create your account.)

Sınıf Numarası ve Kayıt Anahtarı ile Turnitin'e Giriş Yapma



Create a User Profile

All users must have a Turnitin account to use the service. If you are a new user, you will be asked to create a profile. Select your role from the list below:

- [Student](#)
- [Teaching Assistant](#)
- [Instructor](#)

Existing user?

If you've used the service before, there is no requirement to create a new user profile. Log in [here](#) with your old credentials.

Açılan ekranda "student" sekmesine tıklamanız gerekmektedir.

[Privacy Pledge](#) | [Privacy Policy](#) | [Terms of Service](#) | [EU Data Protection Compliance](#) | [Copyright Protection](#) | [Legal FAQs](#)

Copyright © 1998 – 2020 [Turnitin, LLC](#). All rights reserved.

Sınıf Numarası ve Kayıt Anahtarı ile Turnitin'e Giriş Yapma



Create a New Student Profile

Class ID Information

All students must be enrolled in an active class. To enroll in a class, please enter the class ID number and class enrollment key that you were given by your instructor.

Please note that the key and pincode are case-sensitive. If you do not have this information, or the information you are entering appears to be incorrect, please contact your instructor.

Class ID

Class enrollment key

User Information

Your first name

Your last name


Açılan ekranda "Class ID" ve "Class Enrollment key" alanları hocanızdan almış olduğunuz bilgilerle doldurmanız gerekmektedir. Bu bilgilerle birlikte form ekranındaki bütün bilgileri doldurduktan sonra kayıt işlemini tamamlayabilirsiniz.

Turnitin'e Giriş Yapmak

Log in to Turnitin

Email address

Password

[Log in](#)  Sign in with Google

[Forgot your password? Click here.](#)
[Need more help? Click here.](#)

New user? [Click here.](#)

[Privacy Policy](#)
We take your privacy very seriously. We do not share your details for marketing purposes with any external companies. Your information may only be shared with our third party partners so that we may offer our service.

Turnitin'e giriş için eposta adresinizi ve şifrenizi yazdıktan sonra "Log in" butonuna basın.

Eğer şifrenizi unutursanız "Forgot your passwprd? / Click here." alanından şifrenizi sıfırlayabilirsiniz.

Turnitin'de Öğrenci Arayüzündeki Bilgiler

The screenshot shows the Turnitin student interface. The top navigation bar includes the Turnitin logo, a search bar, and a user menu with options like 'Serdinc Kaya', 'Kullanıcı Bilgisi', 'Mesajlar(1 yeni)', 'Öğrenci', 'Türkçe', 'Yardım', and 'Çıkış'. Below the navigation bar, there are buttons for 'Tüm Sınıflar' and 'Bir Sınıfa Kaydol'. The main content area displays a list of classes with columns for 'Sınıf Numarası', 'Sınıf adı', 'Öğretmen', 'Durum', and 'Sınıftan ayrıl'. A table of classes is shown below, with a callout pointing to the 'FMV Tarih 10D' class. Another callout points to the 'Öğretmen' column, and a third points to the 'Durum' column. A fourth callout points to the 'Sınıftan ayrıl' column. A fifth callout points to the 'Öğretmen' column, and a sixth points to the 'Durum' column. A seventh callout points to the 'Sınıftan ayrıl' column. A eighth callout points to the 'Öğretmen' column, and a ninth points to the 'Durum' column. A tenth callout points to the 'Sınıftan ayrıl' column.

Öğretmenleriniz tarafından eklendiğiniz sınıfları görebildiğiniz alan.

Ödevi / dokümanı yükleyeceğimiz dersimiz. Üzerine tıkladıktan sonra doküman yükleme seçenekleri karşımıza gelecek. (Bkz.: Sayfa 6)

Kaydedildiğiniz sınıfların öğretmenlerini görebildiğiniz alan.

Kayıtlı olduğunuz sınıfların geçerlilik durumları.

Dilerseniz öğretmeninizin eklediği sınıftan, ilgili sınıfın karşısındaki çöp tenekesi işaretine tıklayarak çıkabilirsiniz.

Sınıf Numarası	Sınıf adı	Öğretmen	Durum	Sınıftan ayrıl
10318044	Ankara Univ.	Serdinc Kaya	Aktif	
10038758	BBY101	Serdinc Kaya	Süresi doldu	
11271842	FMV Tarih 10D	Serdinc Kaya	Aktif	
11265307	FMV101	Serdinc Kaya	Aktif	
10138070	Math Club	Math Club Course	Süresi doldu	
10140306	MerveDeneme	MerveDeneme Course	Süresi doldu	

Turnitin'de Ödev Arayüzündeki Bilgiler

Serdinc Kaya Kullanıcı Bilgisi Mesajlar(1 yeni) Öğrenci Türkçe Yardım Çıkış

turnitin®

Sınıf Portföyü Meslektaş Denetimi Notlarım Tartışma Takvim

GÖRÜNTÜLENİYOR: ANASAYFA > FMV TARİH 10D

Sınıf Anasayfası

Bu sizin sınıf anasayfanızdır. Bir ödevi gönderim yapmak için gönderim yapılamaz. Yeniden gönderime izin verilmişse, ilk gönderimden önce "Görüntüle" düğmesine tıklayınız. Ödevin gönderim tarihi geçene kadar görebilirsiniz.

Ödevin başlangıç tarihi, dokümanların son yüklenme tarihi ve öğretmenin verdiği notu (postalama) görebileceğiniz tarihler burada belirtilmiştir.

Benzerlik skorunuz burada yer alacak.

"Gönder" butonuna tıklayarak ödevinizi / dokümanı yükleyebilirsiniz.

Bilgi	Tarihler	Benzerlik						
Tarih 10D Ödevi - Draft	<table><tr><td>Başlangıç</td><td>10-Ara-2015 3:49PM</td></tr><tr><td>Teslim</td><td>17-Ara-2015 11:59PM</td></tr><tr><td>Postalama</td><td>18-Ara-2015 12:00AM</td></tr></table>	Başlangıç	10-Ara-2015 3:49PM	Teslim	17-Ara-2015 11:59PM	Postalama	18-Ara-2015 12:00AM	
Başlangıç	10-Ara-2015 3:49PM							
Teslim	17-Ara-2015 11:59PM							
Postalama	18-Ara-2015 12:00AM							

Gönder Görünüm

Turnitin'e Ödev/Doküman Yükleme

Gönder: Tek Dosya Yükleme

Adı
Serdinc

Soyadı
Kaya

Gönderi Başlığı
Doküman Başlığı

Ne gönderebilirim?

Turnitin' e yükleyeceğiniz dosyayı seçin:

Bu bilgisayardan seç

Dropbox'dan seç

Google Drive'dan seçin

Yükle İptal

Dokümanınızın başlığını yazın.

Dokümanınız nerede bulunuyorsa oradan ilgili dokümanı seçip "Yükle" butonuna basarak yükleyebilirsiniz.

Gönder: Tek Dosya Yükleme

İşleniyor: 855ba4c9-7ec3-4e40-b663-c7caea1bcba9.pdf

Yazar:
Serdinc Kaya

Ödev başlığı:
Tarih 10D Ödevi - Draft

Gönderi başlığı:
Doküman Başlığı

Bu işlem, 2 dakikadan az bir zaman alacaktır. Lütfen bekleyin. İşlemi tamamlamak için onayınız sorulacaktır.


Onayla İptal

«Onayla» butonuna basıktan sonra dokümanınız yüklenmiş ve öğretmeninizin arayüzüne düşmüş olacak. Benzerlik skoru oluştuğunda, dokümanınızın benzerliğini ilgili yerde göreceksiniz.

TURNITIN ÖĞRENCİ KILAVUZU

Education with Integrity

Your culture of academic integrity begins with Turnitin.



Trusted by 15,000 Institutions and 30 Million Students



Instant formative feedback on prompt-based student writing



Similarity checking, online feedback, and rubric grading tools for evaluating student work



Automated assessment of writing at scale